




Streifwerte Kernobst von 30. September 2024

Die Fruchtproben stammen von **frühen Lagen im Aargau**. Diese Werte / Einschätzungen dienen zur Orientierung. Die Probenahme entsprechen den Früchten für die kommende Pflücke, und sind von der Sonnen- und Schattenseite.

Sorte	Festigkeit [kg/cm ²] Früchte - [SOLL]	Zucker [°Brix] Früchte-[SOLL]	Stärkeabbau [1-10] Früchte [SOLL]	Streifindex [F/Z/S] Früchte [SOLL]
Braeburn Leuggern, Junganlage	9.4...[8.2-9.5]	10.4.[9.5-11.8]	6.....[4-5]	0.15 .[0.12-0.25]
	<p>Fruchtgrösse > 70 mm, Mindestgrössen Handel: 65-85 mm Junganlage, roter Mutant Erntewerte erreicht, demnächst mit der Ernte starten</p> <p>lt. Berechnung Blühtermine Mitte KW 41</p>			
Braeburn Leuggern, Ertragsanlage	9.1...[8.2-9.5]	9.2.[9.5-11.8]	4.0.....[4-5]	0.25 .[0.12-0.25]
	<p>Fruchtgrösse > 70 mm, Mindestgrössen Handel: 65-85 mm Ertragsanlage mit leichtem Überbehang Farbe fehlt z.T., Erntewerte knapp erreicht Bäume entlasten, gegen Ende Woche Ernte starten</p> <p>lt. Berechnung Blühtermine Mitte KW 41</p>			
Braeburn Küttigen, Ertragsanlage	9.9...[8.2-9.5]	10.7.[9.5-11.8]	4.4.....[4-5]	0.21 .[0.12-0.25]
	<p>Fruchtgrösse > 70 mm, Mindestgrössen Handel: 65-85 mm Ertragsanlage mit gutem Behang Farbe fehlt z.T., Erntewerte knapp erreicht Mitte bis Ende Woche Ernte starten</p> <p>lt. Berechnung Blühtermine Mitte KW 41</p>			